J.J.DARBOVEN
PALARNIA KAWY OD 1866 ROKU

BRAVILOR BONAMAT

Odkamienianie układu zaparzania kawy

B5/B40 B5HW/B20HW

Odkamienianie należy przeprowadzić gdy pojawi się sygnał odkamieniania .
Odkamienianie może przeprowadzić tylko osoba przeszkolona przez serwis.
Czas trwania odkamieniania ok. 30 minut

1

- Wyjąć z filtrów wszystkie części.
- Opróżnić zbiornik za pomocą kranu.

2

- Przestawić głowicę nad pusty zbiornik.

3

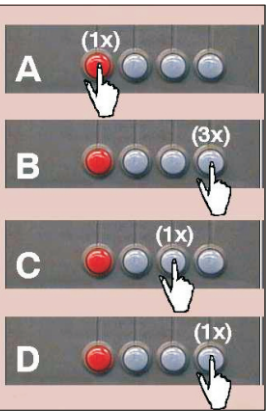

- Wprowadzić kod dostępu przez wciśnięcie kolejno przycisków.

4



- Nacisnąć przycisk.
- Na ekranie pojawi się symbol dP, **jeśli nie pojawi się to należy nacisnąć przycisk jeszcze raz.**

5



- Nacisnąć przycisk (na ekranie symbol dP zacznie migać i pojawi się symbol ↲).

6



- Nacisnąć przycisk uruchamiania odkamieniania.

7



- Pojawi się symbol migającego młotka.
- Bloczki poziomu zaczną migać.
- *Pojawi się sygnał dźwiękowy.*

8

- Opróżnić zbiornik przy pomocy kranu.

9



- Nacisnąć przycisk.

10

- Pojawi się symbol migającego młotka.

11

- Zagotowana woda przelewa się do zbiornika.

12

- Bloczki poziomu zaczną migać.
- *Pojawi się sygnał dźwiękowy.*

13

- Opróżnić zbiornik przy pomocy kranu.

14



- Nacisnąć przycisk.

15



- Pojawi się symbol migającego młotka.
- Pojawi się symbol lejka.
- *Pojawi się sygnał dźwiękowy.*

16

- Usunąć korek z otworu.

17

- Włożyć lejek.
- Wlać 0,75L odkamieniacza f-my Darboven Poland.

18

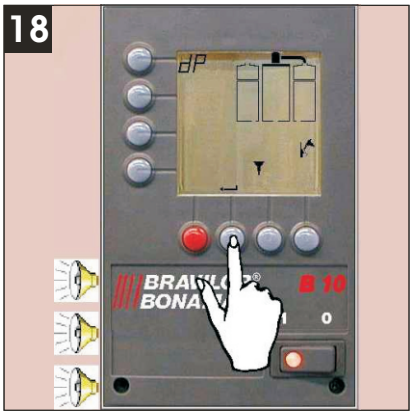

- Wcisnąć przycisk.

19

- Pojawi się pierwszy bloczek oraz zacznie migać symbol młotka.

20

- Napełnia się zbiornik.

21



- Pojawi się klepsydra na około 5 minut.

22

- Pojawi się drugi bloczek na ekranie i znika klepsydra.

23

- Napełnia się zbiornik.

24

- Bloczki poziomu zaczną migać.
- *Pojawi się sygnał dźwiękowy.*

25

- Opróżnić zbiornik przy pomocy kranu.

26



- Nacisnąć przycisk.

27

- Pojawi się trzeci bloczek.

28

- Napełnia się zbiornik.

29

- Bloczki poziomu zaczną migać.
- *Pojawi się sygnał dźwiękowy.*

30

- Opróżnić zbiornik przy pomocy kranu.

31



- Nacisnąć przycisk.

32

- Pojawi się czwarty bloczek poziomu.

33

- Napełnia się zbiornik ostatni raz.

- Zaczną migać bloczki poziomu.
- *Pojawi się sygnał dźwiękowy.*

- Opróżnić zbiornik przy pomocy kranu.



- Nacisnąć przycisk.

- Pojawi się licznik na ekranie.

- Licznik ustawi się na 0000.

- Program na ekranie ustawi się na normalną pracę.

Uwaga
Zatrzymanie programu odkamieniania.

- Po wlaniu odkamieniacza programu odkamieniania nie można zatrzymać!
- Zatrzymanie należy wykonać następująco:
  W ciągu 5 sek. gdy jeszcze miga symbol kółka nad czerwonym przyciskiem, wcisnąć czerwony przycisk na ok. 5 sek. aż zgaśnie symbol kółka.
  Wcisnąć na kilka sekund przycisk (pkt. 5) aż pojawi się obraz (pkt. 5).